

MATRES MZ




Etap 1

Uprzednio oczyszczone lub szpachlowane podłoże należy zagruntować podkładem KWARTSCOAT firmy MATRES REVCO.

Etap 2

Na zagruntowane podłoże nakładamy za pomocą wałka, pacy ze stali nierdzewnej lub pędzla ławkowca warstwę masy dekoracyjnej MATRES MZ w jednym z wybranych kolorów. Można w niewielkim stopniu masę rozcieńczyć wodą (uprzednio wykonując próbę na niewielkiej powierzchni).



Etap 3

Następnie w ten sam sposób nie czekając aż poprzednia warstwa nałożonej na powierzchnię masy wyschnie, na zasadzie „mokre na mokre”- nakładamy drugi odcień tynku, wykonując tzw. pieczętkowanie.



Etap 4




Kolejny etap to wykończenie całej powierzchni pędzlem ławkowcem lub gąbką na zasadzie przecierania, cały czas nie dopuszczając do wyschnięcia masy.



PRZYKŁADY WYKONANIA System dekoracyjny imitujący PIASKOWIEC



MATRES MZ



STRONA 2 z 2

UWAGA!

Ze względu na technologię druku / ustawienia monitora, prezentowane kolory mogą nieznacznie różnić się od rzeczywistego koloru wyrobu. Ostateczny wybór koloru i struktury powinien być dokonany na podstawie próbnika kolorów i struktur.

Przedsiębiorstwo Produkcyjno-Handlowe

MATRES REVCO Sp. z o.o.

Ul. 22 Lipca 6

83-132 Morzeszczyn

www.matresrevco.pl



tel. +48 58 536 28 03-05,
tel. +48 58 536 27 67, tel. +48 58 536 27 14
fax +48 58 536 27 25
e-mail: matresrevco@matresrevco.pl