


SYSTEM MATRES MK-I




Etap 1

Upřednio oczyszczzone lub szpachlowane podłóże nale¿y zagruntowaó srodkiem gruntujúcym MURIMPEGNER firmy MATRES REVCO.



Etap 2

Następnie przy pomocy wałka malarskiego nanosimy warstwę farby dekoracyjnej MATRES MK-F.



Etap 3

Po całkowitym wyschnięciu farby (min. 8 godz.), przystępujemy do nakładania lakieru dekoracyjnego MATRES MK-L na zasadzie przecierania. To jaką strukturę otrzymamy, zależy tylko od naszej inwencji twórczej. Możemy to robić przy pomocy pędzla płaskiego (jak na zdjęciu), folii stretch, gąbki, szczotki, rękawicy malarskiej bądź papieru pergaminowego itp.

Uwaga! W celu uzyskania po¿ądanego efektu nie nale¿y dopuóció do zbyt szybkiego wyschnięcia lakieru.

Zaprezentowane metody nakładania systemu MATRES MK-I to tylko niektóre z możliwych sposobów zastosowania farby MATRES MK-F i lakieru MATRES MK-L.

Wskazówki:



Przy dekorowaniu wewnątrz nale¿y pamiętać, w jaki sposób z niego korzystamy. Jeśli nie przebywamy w pomieszczeniu stale, możemy pozwolió sobie na „odważniejszy” kolor. Gdy jednak obawiamy się efektu końcowego na całej powierzchni ścian, spróbujmy najpierw nałóżyć masę dekoracyjną w wybranym kolorze, na pojedynczy fragment powierzchni bądź element architektury.

PRZYKŁADY WYKONANIA System dekoracyjny imitujący TYNK RETRO

SYSTEM MATRES MK-I

ZARZĄDZANIE
JAKOŚCIĄ
ISO 9001:2008

Systemy cyfrowo
monitorowane



STRONA 2 z 2

UWAGA!

Ze względu na technologię druku / ustawienia monitora, prezentowane kolory mogą nieznacznie różnić się od rzeczywistego koloru wyrobu. Ostateczny wybór koloru i struktury powinien być dokonany na podstawie próbnika kolorów i struktur.

Przedsiębiorstwo Produkcyjno-Handlowe

MATRES REVCO Sp. z o.o.

Ul. 22 Lipca 6

83-132 Morzeszczyn

www.matresrevco.pl

tel. +48 58 536 28 03-05,

tel. +48 58 536 27 67, tel. +48 58 536 27 14

fax +48 58 536 27 25

e-mail: matresrevco@matresrevco.pl

